



COMMUNIQUE DE PRESSE

Publication du rapport annuel de l'Observatoire Marocain de la TPME (OMTPME)

Casablanca, le 29 septembre 2021

L'Observatoire Marocain de la TPME publie la seconde édition de son rapport annuel après avoir étendu la base de ses données et analyses à un effectif d'entreprises plus large incluant, en plus des entreprises personnes morales, les entreprises ayant le statut de personne physique.

Ce rapport présente ainsi un état des lieux du tissu productif national, au plan démographique, régional, économique et sectoriel au titre de l'exercice 2019. Il retrace, également, les premiers impacts de la pandémie de la Covid-19 sur l'emploi en 2020. (cf. tableau de bord en annexe).

Dans ce contexte très difficile, l'Observatoire a par ailleurs renforcé ses actions de coopération avec des institutions nationales et internationales, en contribuant à des études et des échanges sur les TPME et les impacts de la crise pandémique les concernant.

Le rapport dresse, également, le bilan du premier plan stratégique 2017-2020 de l'Observatoire et présente les orientations de son Conseil d'Administration relatives au second plan triennal. La feuille de route pour les trois années à venir vise notamment à rehausser son expertise et ses capacités au niveau technologique.

Si l'Observatoire a franchi plusieurs étapes pour l'accomplissement de sa mission, c'est grâce notamment à la collaboration fructueuse avec ses partenaires fournisseurs de données à savoir la DGI, l'OMPIC, la CNSS, le MICEVN et Bank Al-Maghrib.

Cette coopération va devoir être renforcée et élargie à d'autres entités pour bien ancrer et pérenniser l'échange des données sur les entreprises, qui est fondamental pour la construction d'un dispositif informationnel robuste et fiable sur le tissu productif national.

A propos de l'OMTPME

L'Observatoire a principalement pour objet de mettre à la disposition des secteurs public et privé des statistiques sur les TPME et de réaliser des études généralistes et thématiques en relation avec ces entreprises.

Contact presse :

Sara El Hanafi

Tel. : 06.66.98.08.65

E-mail : s.elhanafi@omtpme.ma

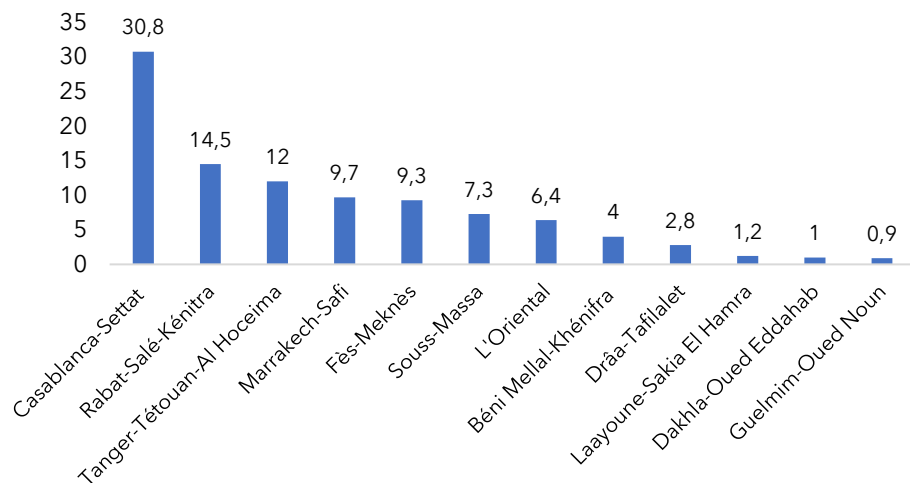


Tableau de bord des entreprises

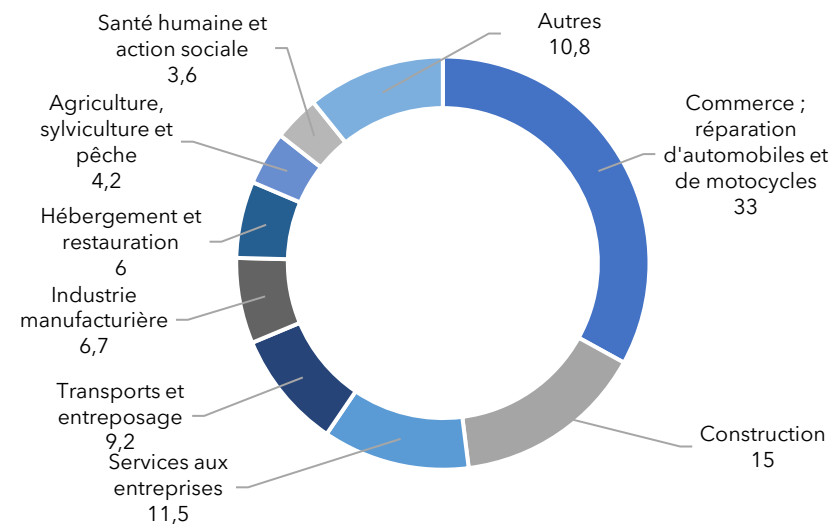
Exercices 2019-2020

Indicateurs démographiques (1/2)

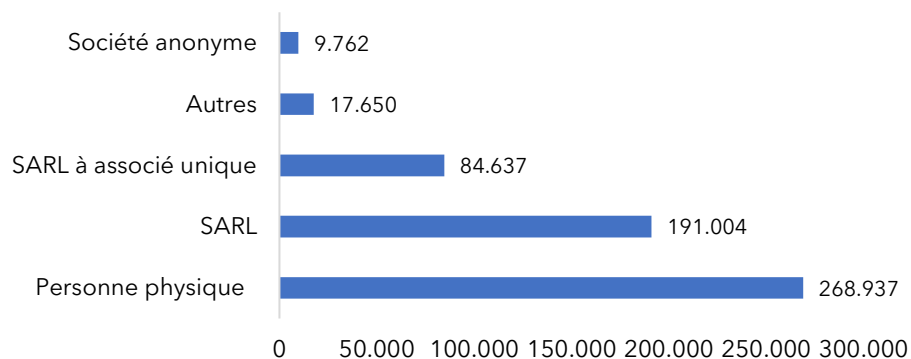
Répartition régionale des entreprises en % - 2019



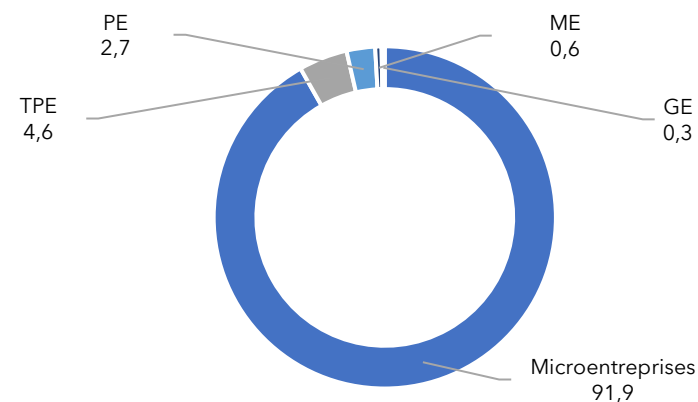
Répartition des entreprises par section d'activités en % - 2019



Répartition des entreprises par forme juridique en nombre - 2019



Répartition des entreprises par catégorie en % - 2019

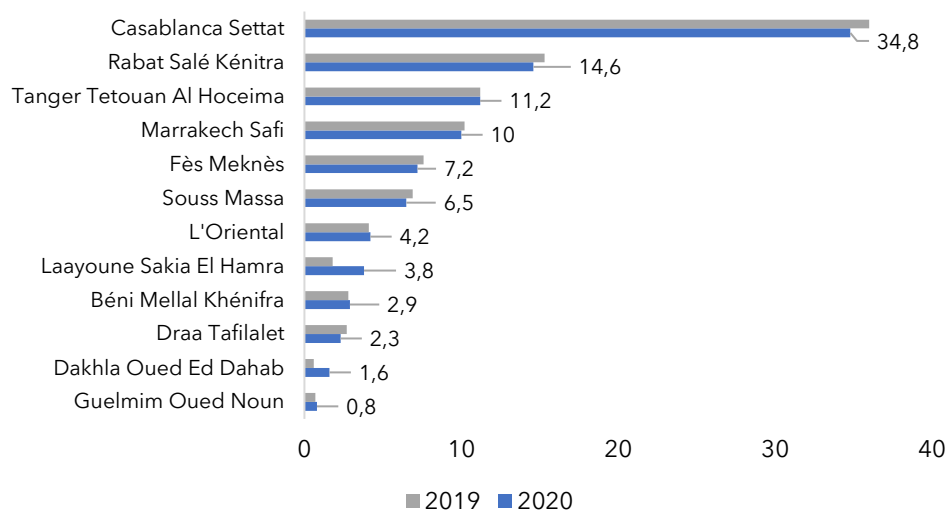


Services aux entreprises regroupent les :

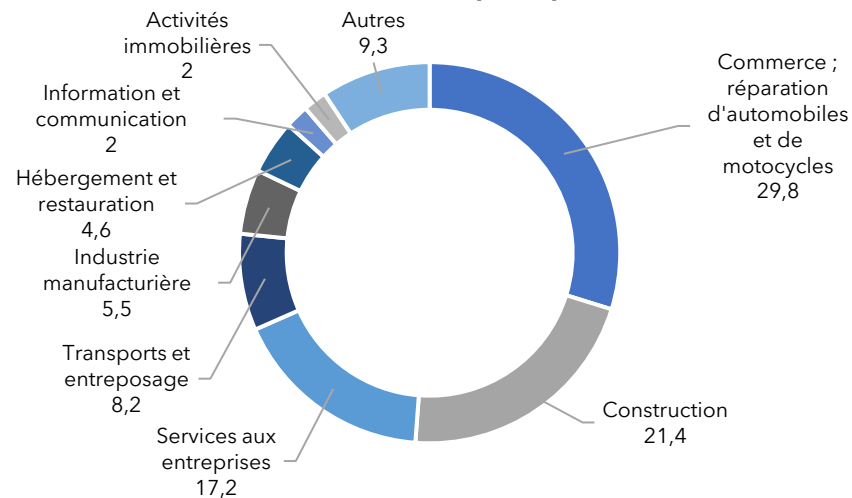
- **Activités spécialisées, scientifiques et techniques :** Ce secteur regroupe les activités juridiques et comptables, les activités des sièges sociaux, de conseil de gestion, de R&D scientifique, de publicité et études de marché.
- **Activités de services administratifs et de soutien :** Ce secteur regroupe les activités de location et de location-bail, liées à l'emploi des agences de voyages, des enquêtes et sécurité, des services relatifs aux bâtiments et aménagement paysager et des activités administratives et autres activités de soutien aux entreprises.

Les indicateurs démographiques sont calculés sur la base d'une population de 571.989 entreprises recensées incluant les entreprises financières et non-financières.

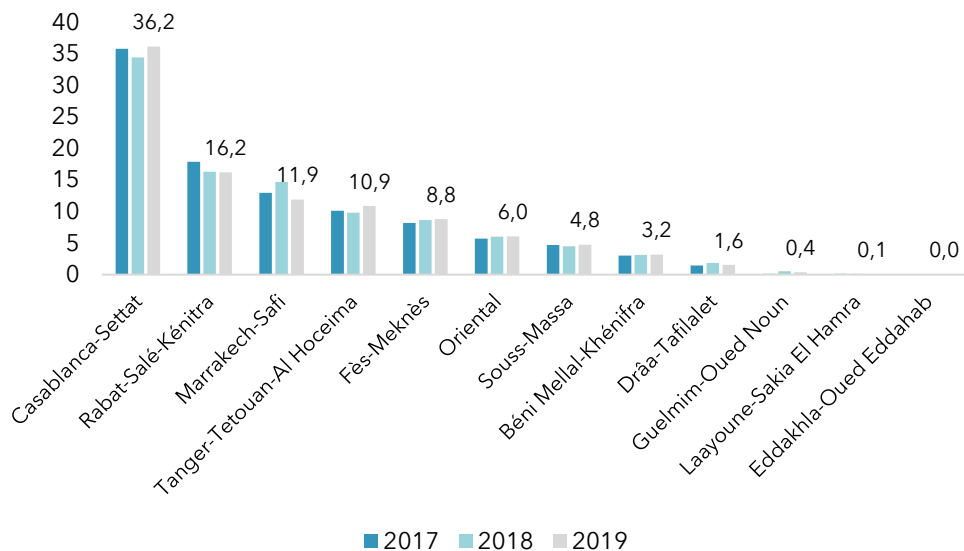
Répartition régionale des créations des entreprises personnes morales en %



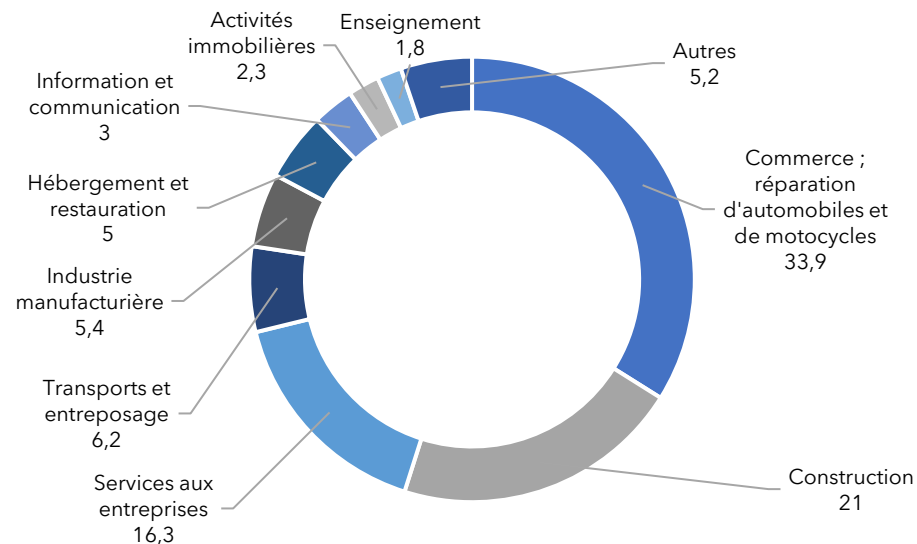
Répartition sectorielle des créations des entreprises personnes morales en % - 2019



Répartition régionale des entreprises personnes morales en cours de dissolution en %

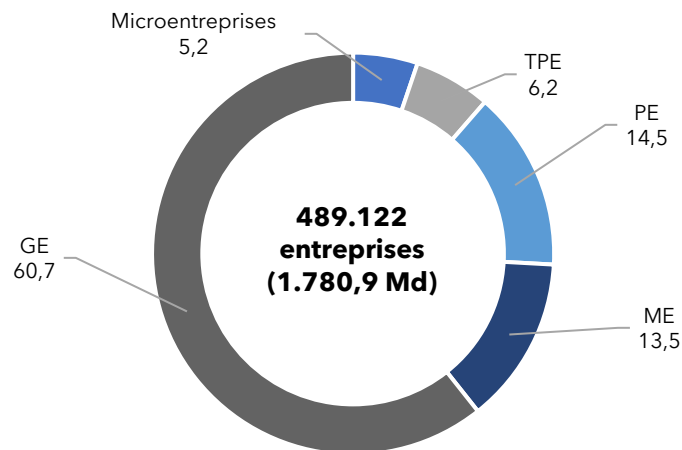


Répartition sectorielle des entreprises personnes morales en cours de dissolution en % - 2019

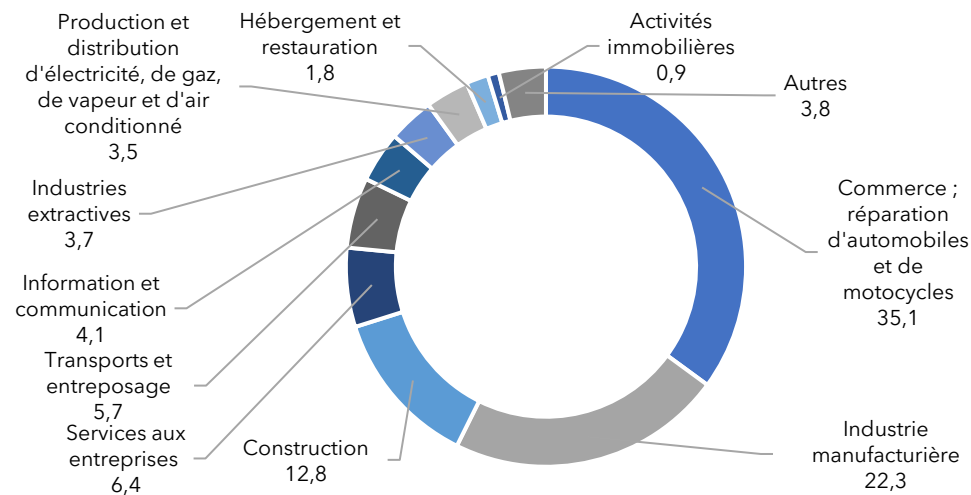


Indicateurs économiques (1/2)

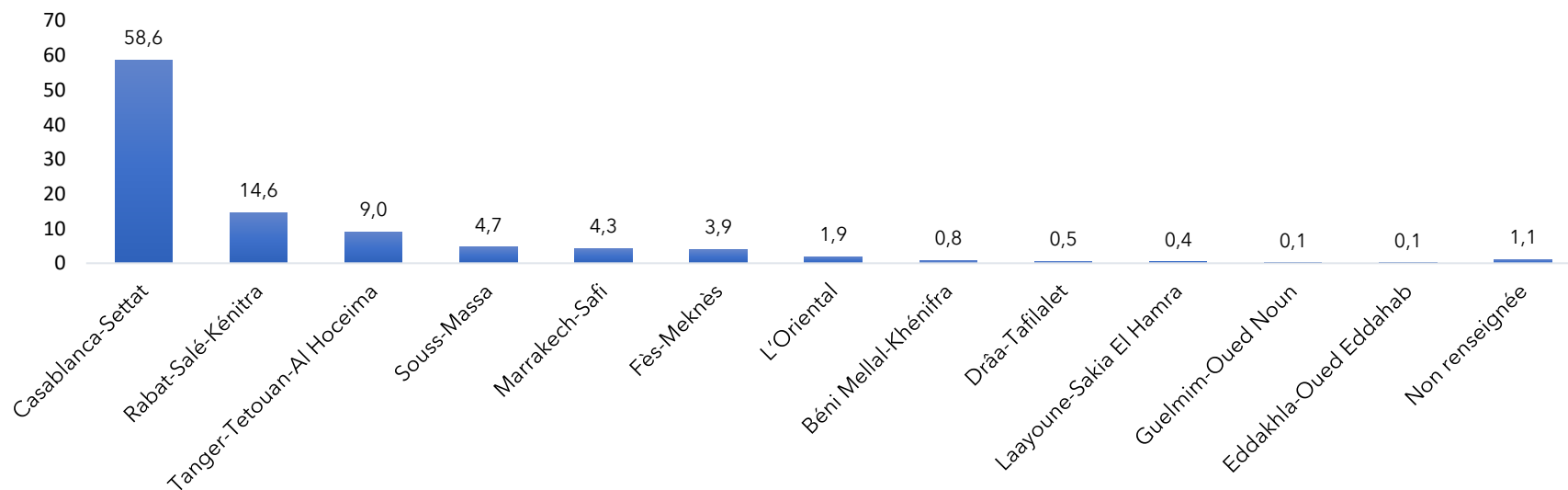
Répartition du chiffre d'affaires cumulé des entreprises par catégorie en % - 2019



Répartition du chiffre d'affaires cumulé des entreprises par section d'activités en % - 2019

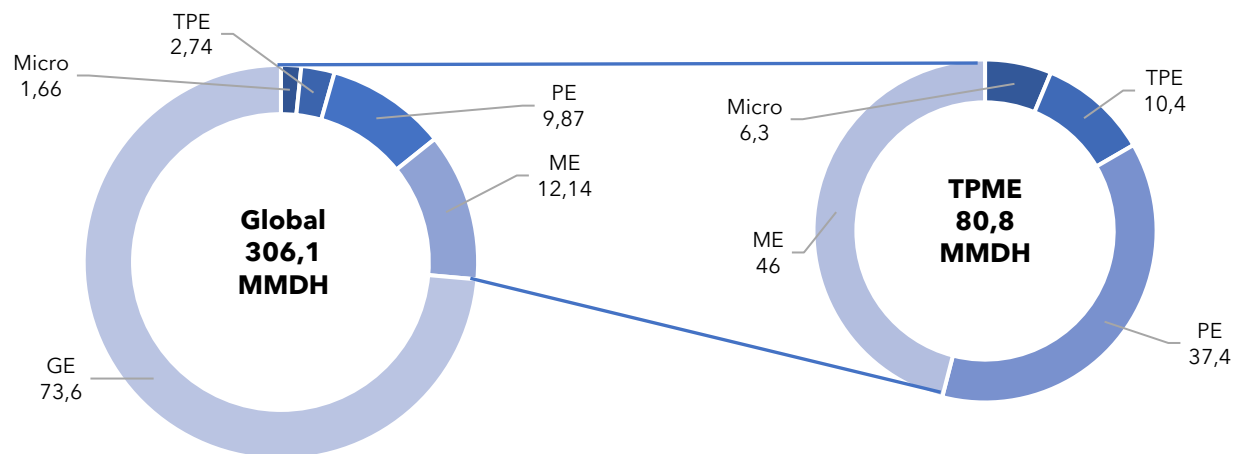


Répartition du chiffre d'affaires cumulé des entreprises par région en % - 2019

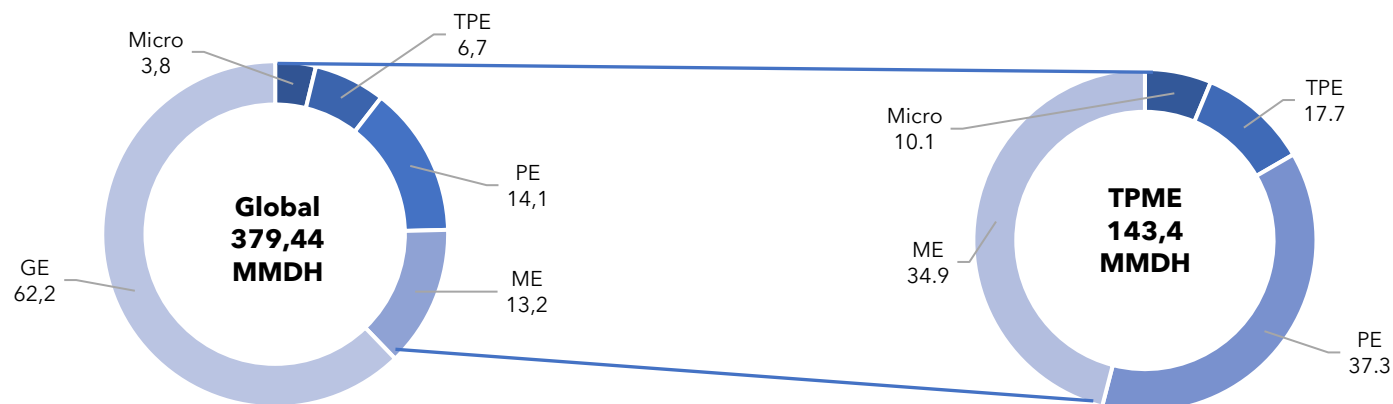


Les indicateurs économiques sont calculés sur la base d'une population de 489.122 entreprises, à l'exclusion du secteur des activités financières et d'assurance.

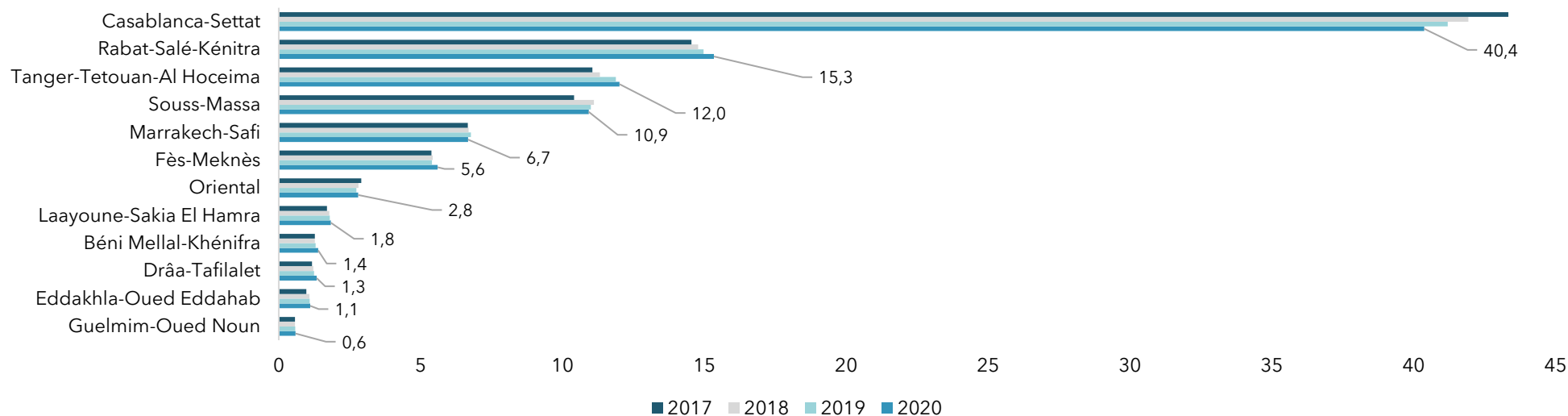
Répartition du chiffre d'affaires cumulé à l'export des entreprises personnes morales actives par catégorie en % - 2019



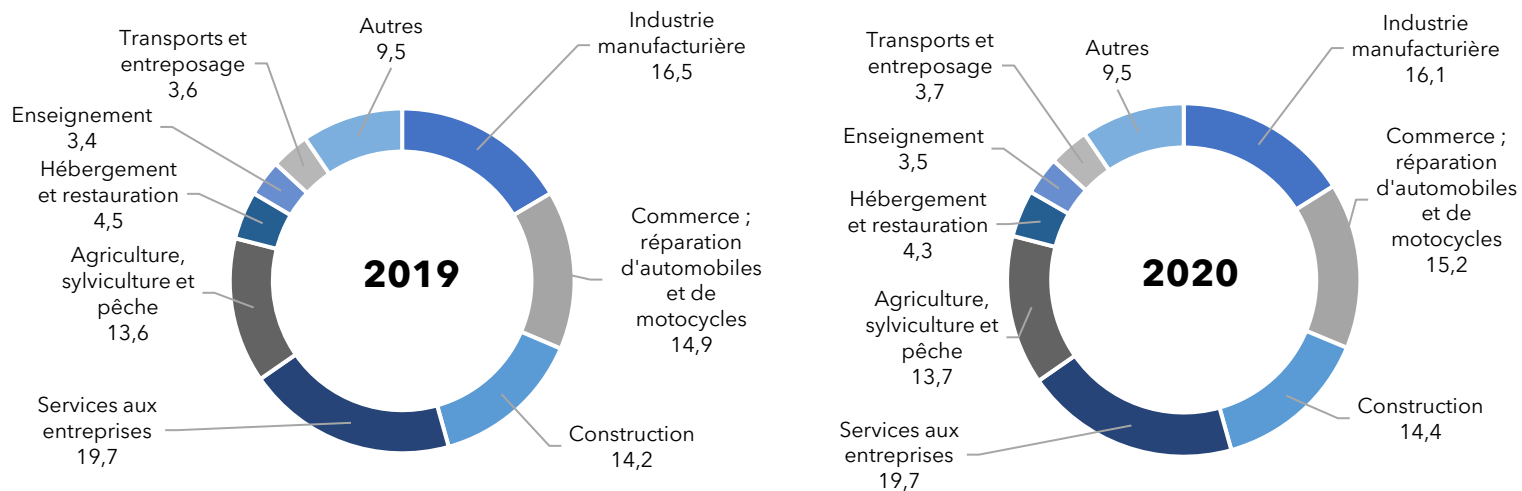
Répartition de la valeur ajoutée cumulée des entreprises personnes morales actives par catégorie en % - 2019



Répartition régionale des emplois déclarés à la CNSS en %

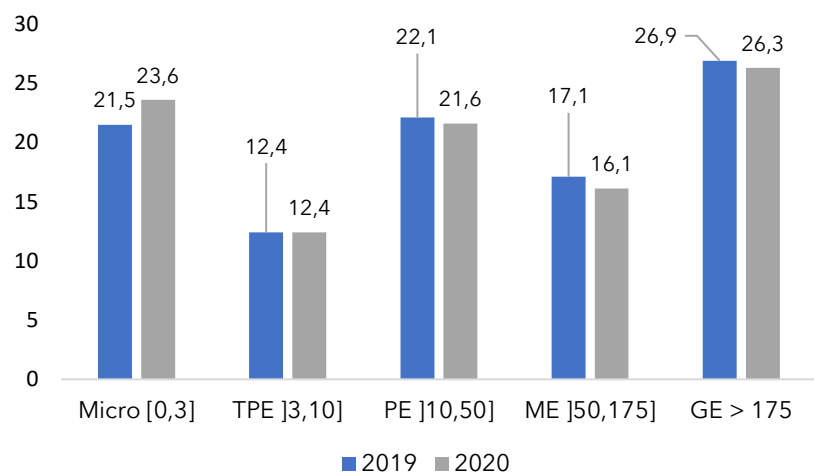


Répartition sectorielle des emplois déclarés à la CNSS en %

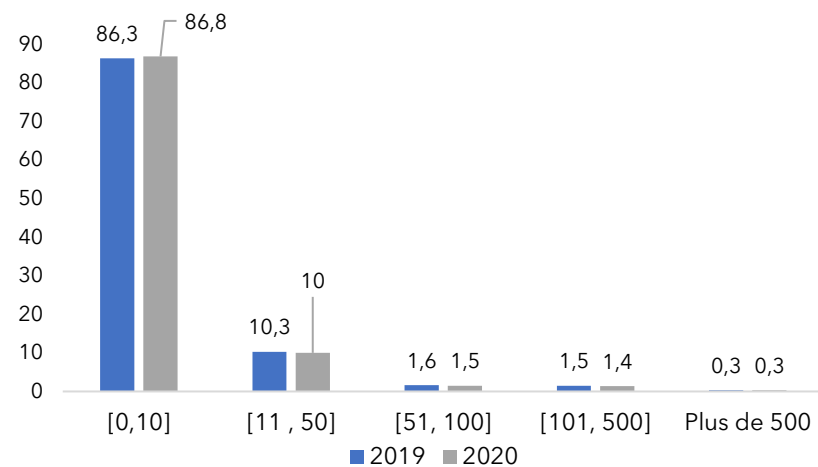


Les indicateurs de l'emploi sont calculés sur la base d'une population de 269.627 entreprises affiliées à la CNSS en 2020 ayant déclaré au total 3.300.000 employés contre 254.895 entreprises ayant déclaré 3.280.000 employés en 2019.

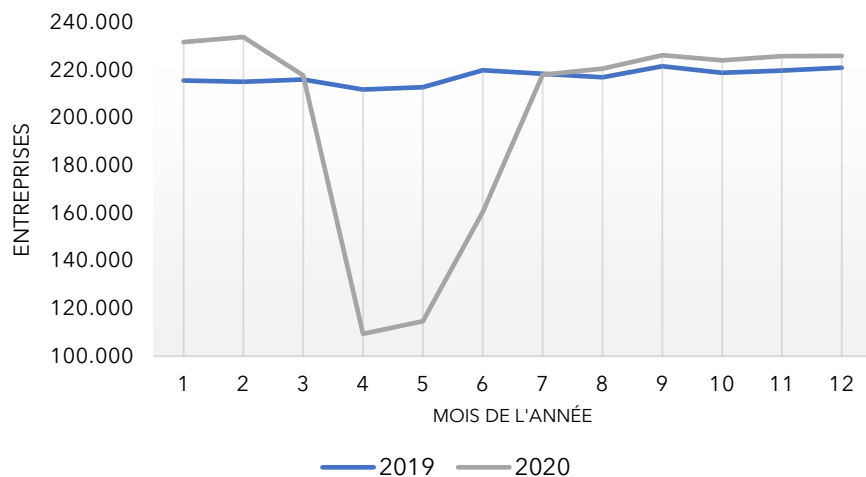
Répartition des emplois par catégorie d'entreprises en %



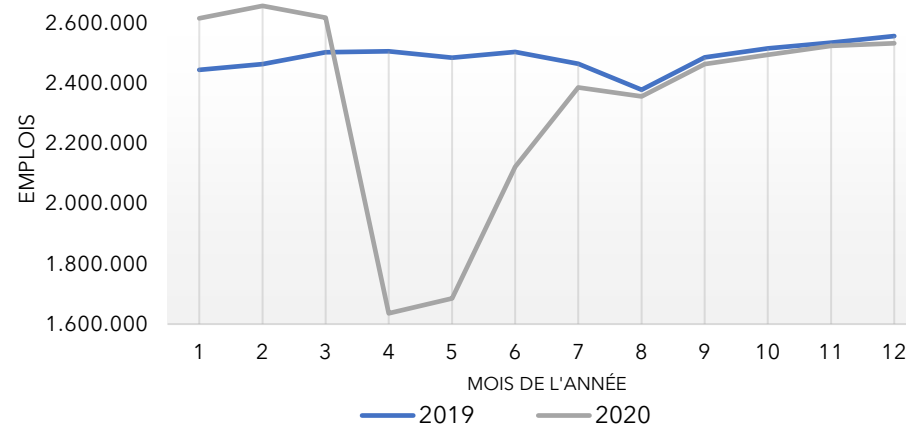
Répartition des emplois par classe d'effectifs en %



Evolution mensuelle des entreprises déclarantes auprès de la CNSS

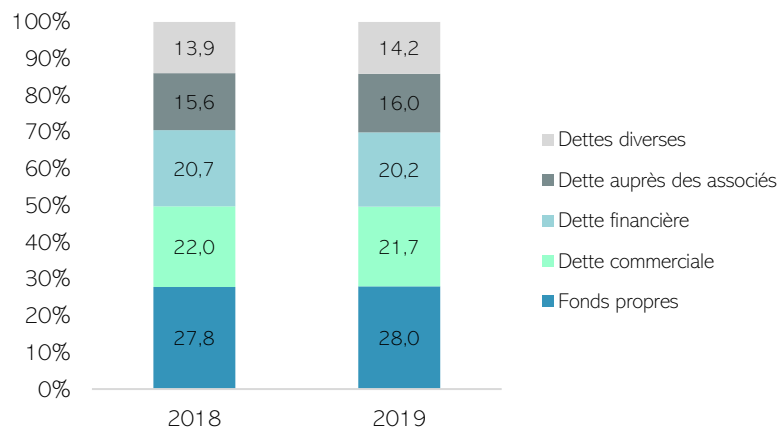


Evolution mensuelle des emplois déclarés auprès de la CNSS

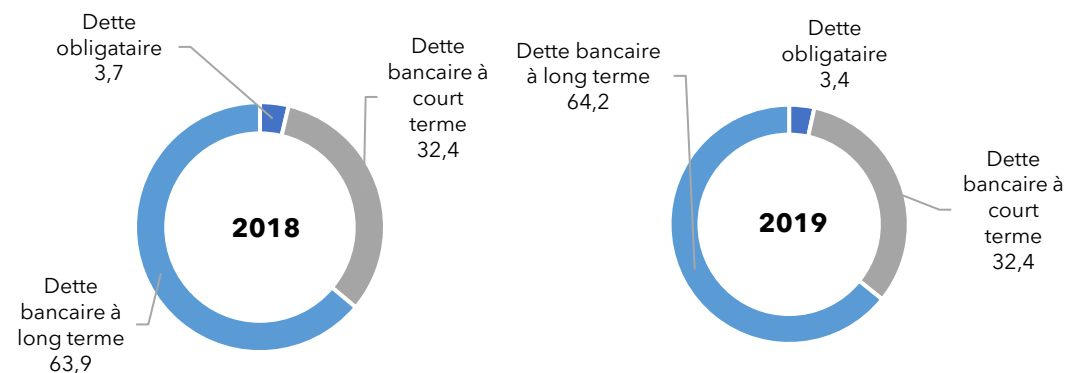


Indicateurs financiers (1/1)

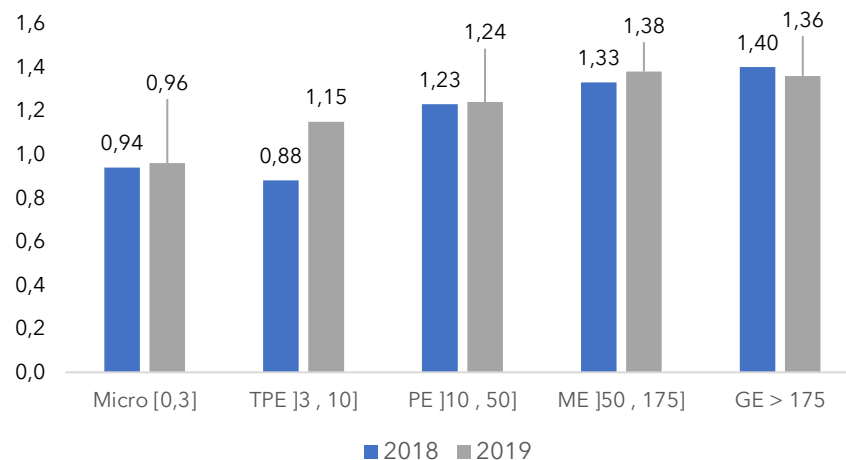
Structure du passif des entreprises personnes morales actives en %



Décomposition de la dette financière des entreprises personnes morales actives en %



Ratio de liquidité générale des entreprises personnes morales actives par catégorie



Les indicateurs financiers sont calculés sur la base d'une population de 60.812 entreprises communes aux exercices 2018 et 2019.